

Analisi TOP

effettuata su: SOCIETA' PER AZIONI

Dati reperiti il 18/2/2008
N° progressivo 623176

Valutazione della società:

SALTOM SPA

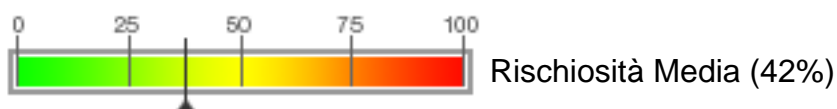
C.F. 01234567891

SINTESI

Fido: (*)

Accordabile fido richiesto pari a 62.000 €

Indice di rischio:(*)



Trend Previsionale:

↑ ↔ ↓ **STAZIONARIO**

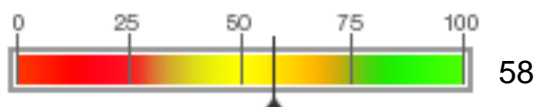
Fatturato:

€ 4.250.881,00 al 31/12/2006

Pregiudizievoli / Protesti:

NON EMERGONO NEGATIVE

AT Score:(*)



(*) L'affidamento proposto viene calcolato tenendo in considerazione i dati disponibili secondo la tipologia di analisi richiesta e il relativo approfondimento.

COMMENTO DELL'ANALISTA

La società analizzata risulta essere attiva dal 1999 e iscritta nella CCIAA di Arezzo

La sede legale è sita a Arezzo (AR) in via Amba 33/35, mentre dal sito emerge che la sede operativa è sita in via Rebuffi 37 Anghiari (AR).

Rileviamo la seguente utenza telefonica 055/2256778 sito web ben organizzato www.saltom.it ed indirizzo mail info@saltom.it.

L'attività caratteristica svolta dalla società è:

- trasmissione dati e fibra ottica
- impianti elettrici civili e industriali
- la sicurezza e i sistemi anti - incendio.

Nel 2006 in bilancio venivano dichiarati 68 dipendenti, da fonti ufficiose risulterebbero inseriti 50 lavoratori dipendenti, diminuzione non indifferente.

Il CDA è presieduto dal Signor Velardi Eugenio che ricopre anche la carica di consigliere, amministratore delegato e responsabile tecnico; il Signor Rossino Fabio ricopre la carica di amministratore delegato di consigliere e di responsabile tecnico.

Entrambi gli esponenti hanno interessi in altre attività imprenditoriali oltre l'analizzata.

Intrattiene rapporti con Banca Intesa ag. Locale – banca Sella sede Arezzo (AR).

Nell'ultimo anno si rilevano 37 interrogazioni presso concessionario Infocamere, negli ultimi 6 mesi sono pari a 19.

Non si rilevano a carico della società e dei suoi esponenti negative a carico.

Considerando quanto emerso, riteniamo accordabile fido richiesto pari a 12.000€.

ANALISI DI BILANCIO

In base ai dati di bilancio riferiti al triennio 2004/2005/2006:

- i ricavi d'esercizio hanno registrato un trend positivo, raggiungendo nel 2006 € 3.845.080;
- anche i costi d'esercizio hanno rilevato un trend di crescita non indifferente;
- risultato d'esercizio sempre positivo ma in leggera flessione, questo deriva da un elevato valore delle imposte d'esercizio infatti utile ante imposte in crescita e pari nel 2006 al € 205.068,
- ROE in calo nel triennio e pari a 3,50 %,
- ROI in aumento e pari a 8,40%,
- In incremento l'incidenza degli oneri finanziari pari al 3,70%, nel triennio sempre superiore alla media di settore; situazione non ottimale che evidenzia una debolezza finanziari;
- L'equilibrio monetario dato dalla comparazione tra tempi medi di incasso e di pagamento nel 2006 ha subito un notevole peggioramento infatti incasso 209 gg e pagamento 121 gg
- Il rapporto MOL vs ricavi ha nel 2006 un valore superiore rispetto al settore nel 2005, pari a 8,80% valore che testimonia la capacità dell'azienda di crescere con i propri mezzi;
- Indici di liquidità non ottimi, si potrebbero verificare problemi finanziari nel breve periodo;
- La copertura delle immobilizzazioni attraverso il patrimonio netto è notevolmente inferiore al valore minimo per ottenere un equilibrio patrimoniale.

Dalla comparazione dei dati emerge una situazione finanziaria, patrimoniale e reddituale non ottima .

DATI ANAGRAFICI / LEGALI

Ragione Sociale: SALTOM S.R.L.
Indirizzo: VIA AMBA 33/35 - 52100 AREZZO (AR)
Telefono: Non disponibile da dati ufficiali
Utenze reperite: 055/910371
Situazione Impresa: **ATTIVA**
Attività Economica: 453101 - INSTALLAZIONE IMPIANTI DISTRIBUZIONE E UTILIZZAZIONE ENERGIAELETTRICA
Data Costituzione / Inizio Attività: 17/6/1999 - 4/11/1999
Cap. Sociale Sottoscritto / Versato: € 100.000,00 / € 100.000,00
Fatturato: € **4.250.881,00** al 31/12/2006

DATI DI BILANCIO SINTETICO del 31/12/2006**CONTO ECONOMICO**

VALORE DELLA PRODUZIONE:	4.424.769,00 €	ONERI FINANZIARI:	157.459,00 €
RICAVI:	3.845.080,00 €	RIS. ANTE GESTIONE STRAOR.:	202.907,00 €
MOL:	372.303,00 €	UTILE (PERDITA) ESERCIZIO:	4.931,00 €
RIS. OP. CARATTERISTICO:	203.615,00 €	CASH FLOW:	173.619,00 €

STATO PATRIMONIALE ATTIVO

IMMOBILIZZAZIONI: 1.433.227,00 €
CIRCOLANTE: 3.215.411,00 €
RATEI E RISCONTI: 346.319,00 €

STATO PATRIMONIALE PASSIVO

PATRIMONIO NETTO: 141.306,00 €
F.DO RISCHI E ONERI: 46.862,00 €
TFR: 130.539,00 €
DEBITI: 4.059.031,00 €
RATEI E RISCONTI: 617.219,00 €

TOTALE ATTIVO: 4.994.957,00 € **TOTALE PASSIVO:** 4.994.957,00 €

INDICI DI BILANCIO del 31/12/2006**INDICI DI REDDITIVITA' ULTIMO BILANCIO****R.O.E.: 3,4% NEGATIVO**

Reddittività del capitale proprio (Return On Equity) E' il quoziente di massima sintesi della performance aziendale: determina in che percentuale il denaro investito dai soci viene remunerato. Poiché il return on equity trascura la remunerazione nei confronti del capitale, esso deve essere paragonato al costo del capitale proprio

R.O.I.: 4,0% NEGATIVO

Reddittività ed efficienza economica del capitale investito (Return On Investment). E' un indice utile a valutare la redditività della gestione tipica dell'azienda, al fine di verificare la capacità dell'impresa di remunerare sia il Capitale Proprio che il capitale di Terzi. Quanto più il ROI, supera il tasso medio del costo del denaro, tanto più la redditività è buona.

INDICI DI LIQUIDITA' ULTIMO BILANCIO**TEMPI MEDI DI INCASSO: 208 / TEMPI MEDI DI PAGAMENTO: 121 => NEGATIVO**

Questi due indici forniscono le dilazioni medie che si concedono ai clienti e quelle che i fornitori concedono all'impresa. Per poter valutare il loro valore è necessario compararli. Se TMI < TMP situazione Ottima poiché non ho una anticipo di liquidità; se TMI=TMP situazione ininfluente, se TMI>TMP situazione di disequilibrio.

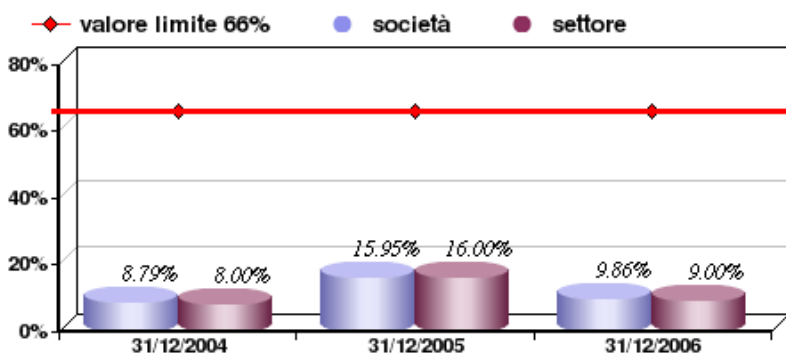
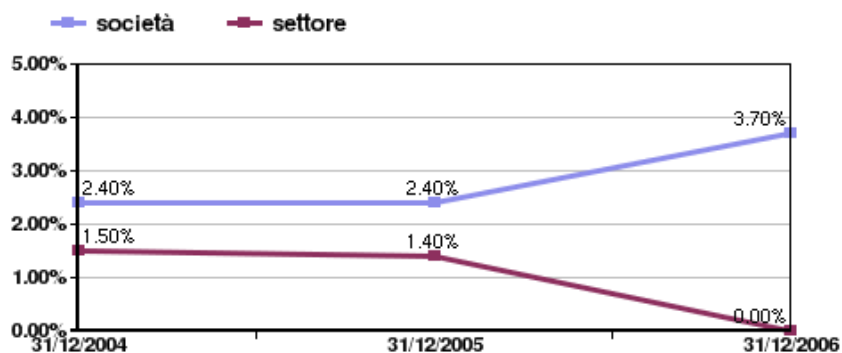
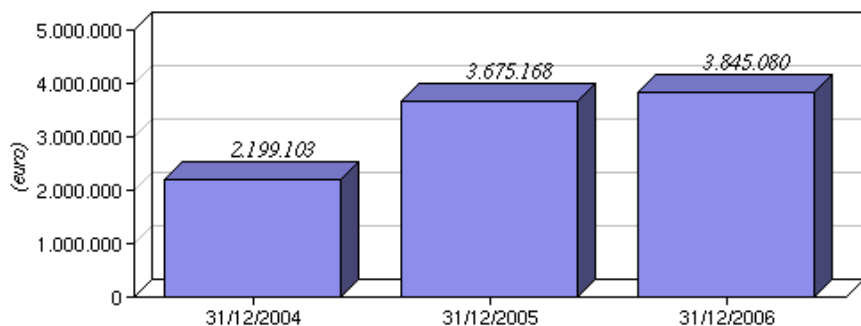
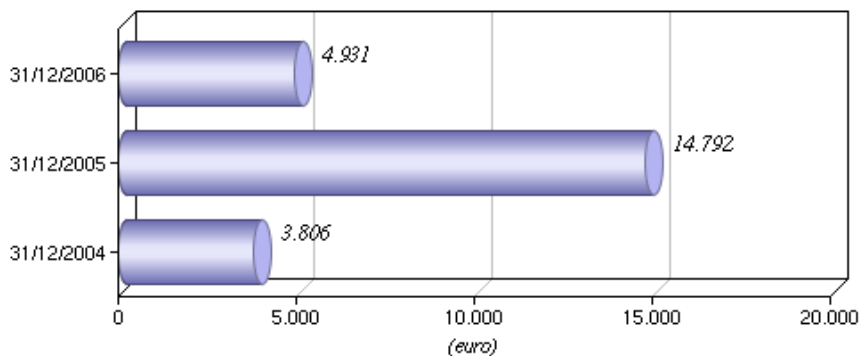
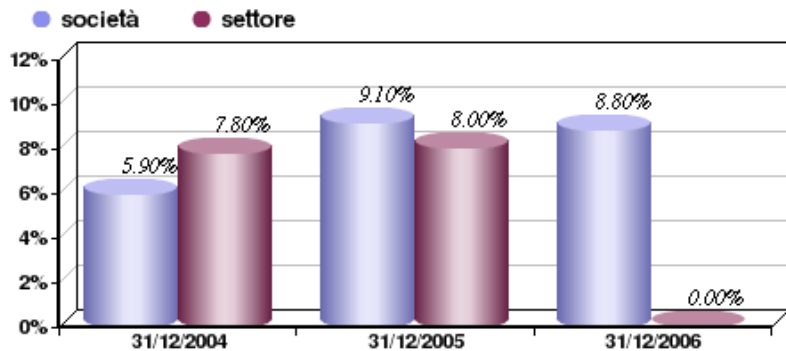
CURRENT RATIO: 0,78 NEGATIVO (attivo corrente/passivo corrente)

Indica la capacità dell'azienda di far fronte ai propri impegni a breve mediante le disponibilità liquide. Al numeratore sono comprese anche le rimanenze. In una situazione ottimale dovrebbe tendere 2 e comunque non scendere mai sotto 1,4 - 1,5.

ACID TEST: 0,62 POSITIVO ((attivo corrente - rimanenze)/passivo corrente)

Indica la capacità dell'azienda di far fronte ai propri impegni a breve mediante le disponibilità liquide effettive al netto delle rimanenze. In una situazione ottimale dovrebbe tendere a 1.

ATTIVO	31/12/2004	31/12/2005	31/12/2006
IMMOBILIZZAZIONI	361.784 €	854.868 €	1.433.227 €
CIRCOLANTE	1.888.593 €	1.805.749 €	3.215.411 €
RATEI E RISCOINTI	353.026 €	350.284 €	346.319 €
TOTALE ATTIVO	2.603.403 €	3.078.201 €	4.994.957 €
PASSIVO	31/12/2004	31/12/2005	31/12/2006
PATRIMONIO NETTO	31.783 €	136.371 €	141.306 €
F.DO RISCHI E ONERI	16.733 €	0 €	46.862 €
TFR	54.314 €	80.760 €	130.539 €
DEBITI	1.959.533 €	2.350.419 €	4.059.031 €
RATEI E RISCOINTI	541.040 €	510.651 €	617.219 €
TOTALE PASSIVO	2.603.403 €	3.078.201 €	4.994.957 €
CONTO ECONOMICO	31/12/2004	31/12/2005	31/12/2006
VALORE DELLA PRODUZIONE	2.538.224 €	3.745.635 €	4.424.769 €
RICAVI	2.199.103 €	3.675.168 €	3.845.080 €
MOL	129.730 €	333.023 €	372.303 €
RIS. OP. CARATTERISTICO	72.203 €	220.880 €	203.615 €
ONERI FINANZIARI	-47.785 €	-83.986 €	-155.324 €
RIS. ANTE GESTIONE STRAORDINARIA	92.674 €	125.962 €	209.999 €
UTILE/PERDITA D'ESERCIZIO	3.806 €	14.792 €	4.931 €
	31/12/2004	31/12/2005	31/12/2006
MOL vs RICAVI	5,9%	9,1%	8,8%
SETTORE	7,8%	8,0%	
ROE	12,0%	10,9%	3,5%
SETTORE	8,4%	7,7%	
ROI	2,8%	7,2%	4,1%
SETTORE	6,3%	6,7%	
TEMPI MEDI DI INCASSO	75	131	209
SETTORE	159	162	
TEMPI MEDI DI PAGAMENTO	197	174	121
SETTORE	164	164	
CURRENT RATIO	72,9%	75,4%	78,0%
SETTORE	113,7%	113,7%	113,7%
ACID TEST	62,0%	65,9%	62,5%
SETTORE	86,5%	89,1%	



MOL su RICAVI

Il margine operativo lordo è un indicatore di redditività che evidenzia il reddito di un'azienda basato solo sulla sua gestione caratteristica, al lordo di interessi (gestione finanziaria), tasse (gestione fiscale), deprezzamento di beni e ammortamenti. Il MOL è un dato molto importante perché permette di vedere chiaramente se l'azienda è in grado di generare ricchezza tramite la gestione operativa, escludendo quindi le manovre fatte dagli amministratori dell'azienda (ammortamenti e accantonamenti, ma anche la gestione finanziaria) che non sempre danno una visione corretta dell'andamento aziendale.

Risultato d'esercizio

È il risultato economico conseguito con la gestione in un periodo amministrativo, solitamente della durata di un anno. Il risultato d'esercizio è dato dalla differenza tra i ricavi e i costi provocati dalle operazioni di gestione. Il Risultato d'esercizio della gestione, prende il nome di **utile d'esercizio** quando i ricavi superano i costi e di **perdita d'esercizio** quando i costi superano i ricavi.

Ricavi

Si definiscono ricavi tutte quelle entrate in denaro di un'azienda in un certo periodo di tempo che sorgono tramite la vendita di beni e servizi. I ricavi d'esercizio sono i corrispettivi di beni o servizi che nello stesso periodo hanno avuto il correlativo costo o sono economicamente maturati; i ricavi di vendita delle merci e i ricavi accessori; i proventi finanziari e i proventi diversi.

Oneri finanziari vs fatturato

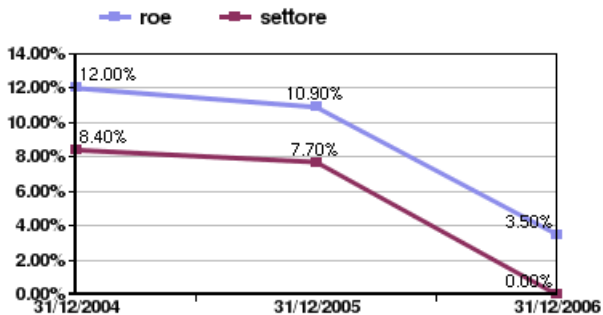
È un indicatore di onerosità che mostra l'assorbimento dei ricavi prodotti dagli oneri finanziari il cui valore ottimale è < 1,5%. Valori molto elevati sono un indice di debolezza finanziaria dell'azienda in quanto il reddito prodotto dalle vendite viene largamente assorbito per il ripianamento del capitale di terzi.

Patrimonio netto vs Immobilizzazioni

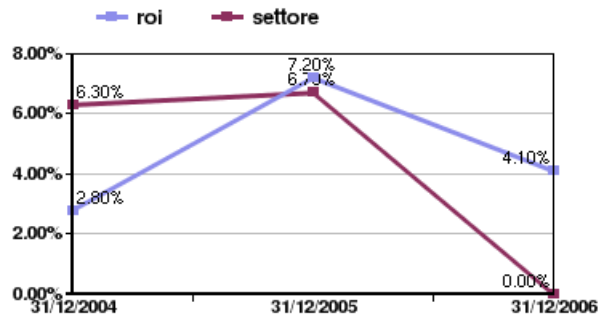
Il rapporto Patrimonio netto/Immobilizzazioni, mostra la capacità dell'azienda di incrementare ulteriormente lo sviluppo attraverso i mezzi propri. Indica quindi che un'azienda possiede risorse economiche proprie da investire, senza incidere sull'equilibrio patrimoniale. Tale rapporto dev'essere superiore a 66%.

INDICI DI REDDITIVITA' ULTIMI 3 BILANCI

ROE

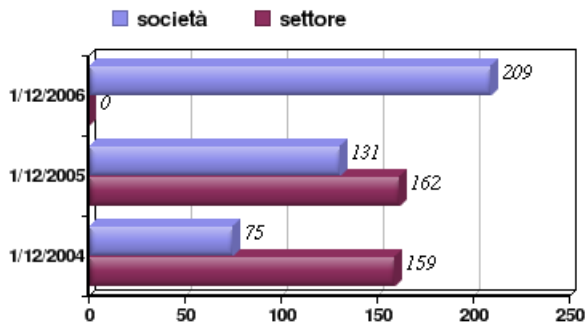


ROI

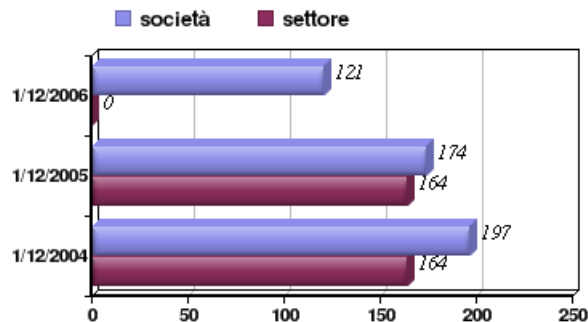


INDICI DI LIQUIDITA' ULTIMI 3 BILANCI

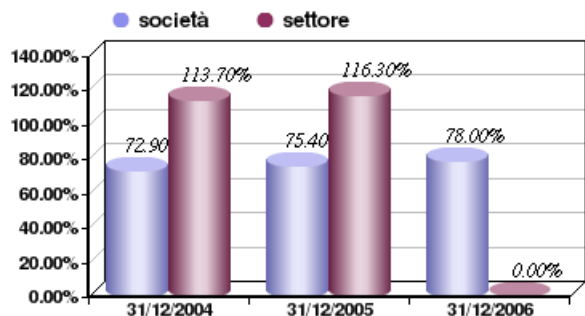
GIORNI MEDI DI INCASSO



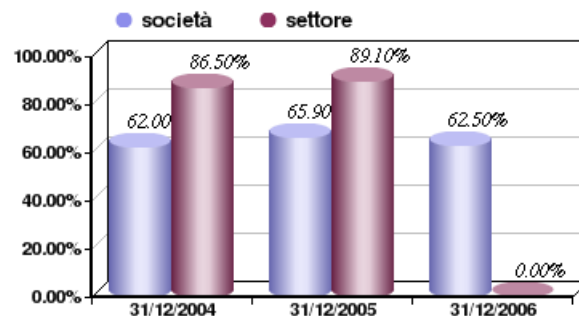
GIORNI MEDI DI PAGAMENTO



CURRENT RATIO

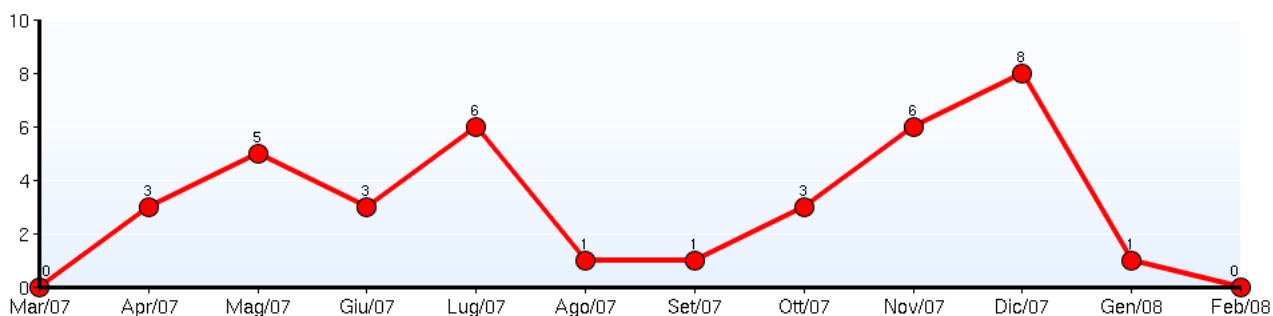


ACID TEST



NUMERO RICHIESTE ESEGUITE DA TERZI NELL'ULTIMO ANNO

Totale richieste effettuate: 37



VERIFICA PROTESTI E PREGIUDIZIEVOLI DA TRIBUNALE

NON SI RILEVANO PROTESTI - PREGIUDIZIEVOLI DA TRIBUNALE

Ricerca protesti a carico dell'Impresa sull'indirizzo della sede e delle eventuali unità locali.

Ricerca protesti a carico degli Amministratori sull'indirizzo di residenza nonché sull'indirizzo della sede e delle eventuali unità locali.

La verifica protesti include le cariche di consiglieri

N° DIPENDENTI DICHIARATI / EFFETTIVI

N. Dichiarati anno 2006: 53

N. Rilevati da analisi: 50

Come previsto dalla legge del 2001, non vige più l'obbligo per le società di dichiarare, in fase di deposito bilanci, il n. dei dipendenti impiegati.

RELAZIONI BANCARIE (RILEVATE DA INDAGINE)

Banca Unicredit ag. Locale

Banca Sella ag. Arezzo

ATTIVITA' SVOLTA

INSTALLAZIONE IMPIANTI DISTRIBUZIONE E UTILIZZAZIONE ENERGIAELETTRICA

ALTRE ATTIVITA'

+ INSTALLAZIONE IMPIANTI RADIO TV, ELETTRONICI, ANTENNE, PROTEZIONE SCARICHE

SEDI SECONDARIE

NON EMERGONO DAI DATI DEPOSITATI PRESSO LA CCIAA DI COMPETENZA UNITÀ SECONDARIE ATTIVE E/O CESSATE

CARICHE SOCIALI

VELARDI EUGENIO

Carica:

PRESIDENTE CONSIGLIO AMMINISTRAZIONE

Codice Fiscale:

VLRGNE64H18F205T

Residente a:

AREZZO (AR) VIA REPUBBLICA 6 CAP 52100

Data inizio carica:

17/12/1999

Carica:

CONSIGLIERE

Codice Fiscale: VLRGNE64H18F205T
Residente a: AREZZO (AR) VIA REPUBBLICA 6 CAP 52100
Data inizio carica: 17/12/1999

Carica: **AMMINISTRATORE DELEGATO**
Codice Fiscale: VLRGNE64H18F205T
Residente a: AREZZO (AR) VIA REPUBBLICA 6 CAP 52100
Data inizio carica: 27/04/2000

Carica: **RESPONSABILE TECNICO**
Codice Fiscale: VLRGNE64H18F205T
Residente a: AREZZO (AR) VIA REPUBBLICA 6 CAP 52100
Data inizio carica: 19/09/2001

ROSSINO FABIO

Carica: **CONSIGLIERE**
Codice Fiscale: RSSFBA68P04I602H
Residente a: AREZZO (AR) VIA SANTI E MARTIRI 41 CAP 52100
Data inizio carica: 17/12/1999

Carica: **AMMINISTRATORE DELEGATO**
Codice Fiscale: RSSFBA68P04I602H
Residente a: AREZZO (AR) VIA SANTI E MARTIRI 41 CAP 52100
Data inizio carica: 17/12/1999

Carica: **RESPONSABILE TECNICO**
Codice Fiscale: RSSFBA68P04I602H
Residente a: AREZZO (AR) VIA SANTI E MARTIRI 41 CAP 52100
Data inizio carica: 19/09/2001

DITTE SOCIETA' COLLEGATE AGLI ESPONENTI

ROSSINO FABIO (CONSIGLIERE,AMMINISTRATORE DELEGATO,RESPONSABILE TECNICO)

Ditta / Società: **CONSORZIO PLU.PI.PA.**
Indirizzo: ROMA (RM) VIA ADUA, 13
Codice Fiscale: 00012345678
Stato: ATTIVA
Carica: SOCIO AMMINISTRATORE
Dal: 29/01/1995

Ditta / Società: **IRSPC. M DI CRISTINI**
Indirizzo: AREZZO (AR) VIA CANINI SNC
Codice Fiscale: 12345678900
Stato: ATTIVA
Carica: AMMINISTRATORE DELEGATO
Dal: 30/07/2002
Carica: CONSIGLIERE dal 16/04/2002

Ditta / Società: **SERAFINA CUNICULTURA**
Indirizzo: AREZZO (AR) VIA AMBA 33
Codice Fiscale: 03477353977
Stato: **CESSATA**
Carica: SOCIO AMMINISTRATORE
Dal: 17/02/1994

Ditta / Società: **BEST OVEST INNOVATION SRL**
Indirizzo: ROMA (RM) VIA ADUA 13
Codice Fiscale: 00012345678
Stato: **CESSATA**
Carica: AMMINISTRATORE DELEGATO
Dal: 12/10/1999
Carica: CONSIGLIERE dal 27/06/1999
Carica: RESPONSABILE TECNICO dal 26/08/2001

Ditta / Società: **PREF.RO. SPA**
Indirizzo: AREZZO (AR) VIA MONTENAPOLEONE 111
Codice Fiscale: 12345678911
Stato: **CESSATA**
Carica: SOCIO AMMINISTRATORE
Dal: 29/08/2001

Ditta / Società: **BLU PEN SRL**
Indirizzo: GROSSETO (GR) VIA MARCHIONNE 27/A
Codice Fiscale: 01647260164
Stato: **CESSATA**
Carica: CONSIGLIERE
Dal: 16/03/2002
Carica: AMMINISTRATORE DELEGATO dal 30/07/2002

VELARDI EUGENIO (PRESIDENTE CONSIGLIO AMMINISTRAZIONE, CONSIGLIERE, AMMINISTRATORE DELEGATO, RESPONSABILE TECNICO)

Ditta / Società: **CONSORZIO PLU.PI.PA.**
Indirizzo: ROMA (RM) VIA ADUA 13
Codice Fiscale: 00012345678
Stato: ATTIVA
Carica: SOCIO AMMINISTRATORE
Dal: 27/01/1994

Ditta / Società: **IRSPC M. DI CRISTINI**
Indirizzo: AREZZO (AR) VIA CANINI SNC
Codice Fiscale: 12345678900
Stato: ATTIVA
Carica: AMMINISTRATORE DELEGATO
Dal: 24/10/2005
Carica: PRESIDENTE CONSIGLIO AMMINISTRAZIONE dal 06/03/2002
Carica: CONSIGLIERE dal 06/03/2002

Ditta / Società: **SERAFINA CUNICULTURA**
Indirizzo: AREZZO (AR) VIA AMBA 33
Codice Fiscale: 03477353977
Stato: **CESSATA**
Carica: SOCIO AMMINISTRATORE
Dal: 27/01/1994

Ditta / Società: **TUIMAGOM SPA**
Indirizzo: AREZZO (AR) VIA AMBA 35
Codice Fiscale: 013558000535
Stato: **CESSATA**

Carica: AMMINISTRATORE DELEGATO
Dal: 30/12/2000
Carica: CONSIGLIERE dal 17/06/1999
Carica: RESPONSABILE TECNICO dal 01/09/2001
Carica: PRESIDENTE CONSIGLIO AMMINISTRAZIONE dal 17/06/1999

Ditta / Società: **TORPEDO BLU SRL**
Indirizzo: ROMA (RM) VIA GUZZARI, 2
Codice Fiscale: 00339654849
Stato: **CESSATA**
Carica: SOCIO AMMINISTRATORE
Dal: 19/09/2001

Ditta / Società: **TABATA GYM SAS**
Indirizzo: CAPOREGGIANO (PG) VIA ALDO MORO, 17
Codice Fiscale: 09876054321
Stato: **CESSATA**
Carica: AMMINISTRATORE DELEGATO
Dal: 24/10/2005
Carica: CONSIGLIERE dal 06/03/2002
Carica: PRESIDENTE CONSIGLIO AMMINISTRAZIONE dal 06/03/2002

MODIFICHE STORICHE

Protocollo n. 569000/1 del 20/7/2007

Data inserimento: 20/7/2007

Trascrizione: DEPOSITO DI BILIANCI D'ESERCIO ED ELENCO SOCI

VARIAZIONI / MODIFICHE

Nessuna variazione rilevata

Le informazioni sono fornite in forma riservata e confidenziale, per uso strettamente commerciale. Il cliente si impegna a conservarne la segretezza e a renderle inaccessibili a terzi, rendendosi responsabile di eventuali danni e pregiudizi derivanti dalla loro divulgazione da parte sua o di chiunque altro. Al cliente è fatto inoltre divieto di citare A.T. quale fonte delle informazioni e di esibire le stesse in giudizi civili e/o penali.